



Guia de Bolso para Plantar Igreja

Pam Arlund

Permitido copiar, traduzir, reproduzir, distribuir
e vender em qualquer meio.

O Alvo e' Multiplicar

Se voce quer que a igreja cresca mais rapido que a população, então devemos multiplicar.



Se um evangelista alcançasse 1,000 pessoas para Cristo por dia, e continuasse atingindo mais 1,000 pessoas todo dia, levariam 37,000 anos para que o mundo todo fosse salvo.

Por outro lado, se o discipulo fizesse **um discipulo**, que, por sua vez faria outro discipulo que reproduz discipulo mais e mais, poderiamos alcançar o mundo

inteiro em 37 anos!

Nosso Coração

Simple

Voce pode fazer! São princípios tão simples que jovem, velho, educado, analfabeto, urbano, rural, timido, social, experiente ou iniciante, voce pode fazer grande impacto no plantio de simples igrejas que continuarão a se mutiplicar.

Última Palavra

Voce fará grande impacto em pessoas longe de Deus! Plantar igrejas que se reproduzem e' conhecido universalmente, e' um dos meios mais efetivos de se compartilhar as boas novas de Jesus.


Fora do Contrôle

Você fará parte da história de Deus, a aventura do Evangelho! Uma vez que começam, igrejas plantando igrejas, elas terão dinâmica própria,

desencadeando um mover de plantar igrejas fora do controle. Bem, nós não estamos no controle, mas o Espírito Santo está firme no controle.

Diversidade e Expontaneidade

Você pode fazer isso em qualquer lugar com qualquer um! Simples igrejas foram iniciadas em vários grupos étnicos e expressões culturais, em campus universitários norte-americanos, entre pessoas analfabetas, em aldeias africanas, entre megacidades asiáticos, empresas e lanchonetes. Em qualquer lugar onde pessoas normalmente se reúnem, elas podem encontrar Jesus e ter uma igreja ali.



Agindo como no livro de Atos

Você vive os princípios do Novo Testamento. O modelo de igreja reproduzível vem do Evangelho e do livro de Atos. É bíblico.

Sobreviver por você mesmo


Seja parte da estratégia de missão que é sustentável! Inicie um trabalho missionário que capacite os locais a te ultrapassar e você sair do trabalho o mais rápido possível.



Cinco Passos

1. Orar

Ore até que possa chorar pelas pessoas. Jejuar e orar. Caminhe orando. Peça a Deus para ver o que ele vê e sentir o que Ele sente. Ore. Ore por um homem ou uma mulher de paz; para abrir a porta dos corações e mentes das pessoas que você está alcançando. Ore por compreensão e amor à cultura. Ore para que o Senhor te dê estratégias específicas.



2. Encontrar

Conheça pessoas onde elas estão. Passar tempo com aqueles que não conhecem a Jesus. Sair fora da “bolha” cristã. Resista à tentação e necessidade emocional de se concentrar em questões de equipe que absorvem o seu tempo e energia. Procure por grupos de pessoas nos quais não têm seguidores de Jesus. Quando você conhecer pessoas, não os leve ao encontro dos seus amigos. Você vai e encontra os amigos deles.

3. Fazer

Fazer Discípulos. Investir na vida das pessoas. Não os espere fazer a oração para aceitar Jesus ou dizer que querem seguir a Jesus para investir neles como pessoas. "Fazer discípulos", é outra maneira de descrever o evangelismo, e construir relacionamentos significativos.

Fazer discípulos é introduzir as pessoas a Jesus de forma que eles o conheçam pessoalmente, e então, aprender a amar e o obedecer. Enfatizar o privilégio de ir a outras nações e fazer as missões de Deus, que é parte do DNA espiritual deles.

4. Reunir

Permitir aqueles que voce encontra e que estão abertos espiritualmente que se reúnam com outros seguidores para divertir, passear, desfrutar interesses comuns, oração e estudo da Palavra de Deus. É melhor deixá-los decidir a quem chamar para as reuniões, onde e quando. Focalize nas palavras e histórias de Jesus. Não os espere dizer que querem ser um seguidor de Jesus para reunir as pessoas na comunidade de amigos. Comer juntos é uma das melhores maneiras de construir a comunidade. Jesus disse que onde dois ou três estiverem reunidos em seu nome, ele estará com eles. Esta é a "igreja" em

sua forma mais simples e essencial. Nada mais é necessário para "ser Igreja".

Há mais que pode ser feito para contribuir para o crescimento de uma saudável e vibrante igreja (ver Atos 2: 42-47), mas reunir as pessoas é o início do plantio da igreja.

5. Multiplicar

Planeje para o crescimento. Desde o início, treinar os novos crentes para assumir a responsabilidade de reuniões e evangelismo. Fique por traz, tanto quanto possível para encorajar outros a crescer e exercitar seus dons espirituais. Quando crescer muito, para o bem do corpo, planeje iniciar uma nova reunião.

Trabalhe Dentro de Redes

Incentivar os jovens crentes a manter a amizade com seus amigos! Ao invés de você trazer o jovem crente para o seu mundo, voce vai e entra no mundo deles. Ao inves de apresentá-los a todos os teus amigos, voce vai se encontrar com os amigos deles. Em vez de mostrar-lhes os lugares onde você costuma ir, descubra onde eles vão e vai ate lá.

Uma pequena porcentagem de pessoas têm problemas graves de dependências e terão de deixar seus velhos amigos, mas para a maioria das pessoas não será necessário. Procure pessoas que irão apresentar voce e Jesus a redes inteiras de pessoas. Aproveite o processo de descobrir um novo grupo de amigos!

Cadeia de Mentores



Em vez de reunir pessoas apenas em torno de você mesmo, criar cadeias de tutoria Segundo 2 Timóteo 2: 2: "E as coisas que você me ouviu dizer na presença de muitas testemunhas, confia-o a pessoas fiéis e também idôneos para instruir a outros ".

Paulo



Timóteo



Pessoas de
confiança



Outros

Voce



Seu discipulo



Discipulo do seu
discipulo



Discipulo do
discipulo do seu
discipulo

Capacitar Outros

Ao invés de construir a igreja em torno do seu ministério, capacite outros *para fazer o ministério* segundo Efésios 4: 11-13: "O próprio Cristo deu uns para apóstolos, profetas, evangelistas, pastores e mestres, para **equipar o seu povo para o serviço**, para a edificação do corpo de Cristo; até que todos cheguemos à unidade da fé e ao conhecimento do Filho de Deus; ser homem maduro, 'a medida da estatura completa de Cristo.'"



Não faça as pessoas esperar até que passem um curso antes de liberá-las e capacitá-las a sair e compartilhar Jesus com os outros. Deus usa de maneiras poderosas, as pessoas jovens e imaturas. Não deixe parecer que as pessoas imaturas não podem contar a história de Jesus e convidar outros a seguir a Jesus. Na realidade, incentivá-los a contar, imediatamente, ‘as pessoas, suas próprias histórias com Jesus!

Maiores níveis de responsabilidade virão mais tarde, mas nós estamos sempre nos perguntamos: "Que tipo de serviço posso equipar esta pessoa a fazer hoje?"

D- Grupos

Formatos A, B, C - É importante seguir o padrão "A,B,C" quando vocês se ajuntam para as reuniões (chame-as como você quiser chamar). Dividir a reunião Grupo-D em tres partes A, B, C, e cumprir fielmente a finalidade de cada terça parte. Os Grupos-D ajudam a estabelecer as bases do discipulado. O formato é fácil de aprender, seguir, e passar adiante.

A – Perguntar (sobre os compromissos feitos anteriormente, frases curtas de adoração e orar um pelo outro)

1. Pergunte: "Fale uma coisa que você é grato?" Então, "Vamos agora agradecer a Deus em orações curtas de ação de graças."

2. Pergunte: "Você tem algo a compartilhar ou pecado a confessar?"
"Oremos orações curtas um pelo outro."
3. Pergunte: "O que aprendeu nas últimas semanas no estudo da Bíblia, e como aplicá-lo a sua vida?"

B – Estudar a Bíblia


Basta fazer três perguntas :

1. O que a passagem nos diz sobre Jesus/Deus?
2. O que ela nos diz sobre nós mesmos?
3. O que vamos fazer, então? Como devemos mudar nossas vidas diante do que aprendemos?

C – Compromisso de (orar e obedecer)

1. Orar. "Quem são as três pessoas com quem você poderá compartilhar essa verdade?" (De preferência, sejam pessoas não seguidores de Jesus).
"Oremos por eles agora em grupos de dois."
2. Obedecer. "Como minha vida vai mudar em resultado ao que aprendi aqui hoje?
"Eu vou _____. " Compartilhe a sua intenção com alguém e sele seu compromisso através da oração.
3. Praticar. É essencial gastar alguns minutos no final de cada sessão praticando como a verdade que foi aprendida será compartilhada com as três pessoas pelas quais você está orando.

Você provavelmente vai tentar pular esta parte "C" ou dar alguma desculpa porque esta parte não é boa para o seu grupo. Se você o pular, sua igreja não vai crescer do jeito que gostaria que crescesse.



Três Níveis de Autoridade



Se você ensina aos novos crentes os três níveis de autoridade, eles poderão tomar decisões sábias por si mesmos.

1st NIVEL

Ordenanças do Novo Testamento

Obedecer os mandamentos de Deus sem votar ou os discutir, Ele é o nosso Comandante Supremo. A igreja está completamente plantado quando faz todos os ministérios vitais que são exigidos por Cristo e seus apóstolos no Novo Testamento.

2nd NIVEL

Práticas do Novo Testamento, não Ordenanças.

O cristão é livre para acatar tais práticas ou não, uma vez que elas não são ordenanças. Não devemos proibi-las, uma vez que os apóstolos as praticaram e aprovaram.

3rd NIVEL

Costumes sem base no Novo Testamento

Nunca exigir obediência cega às *tradições*. A maioria das tradições são boas. Devemos proibir tradições que impedem a obediência aos mandamentos do Novo Testamento.

Sete Mandamentos Básicos

Ensine os novos crentes os sete mandamentos básicos. Jesus, na verdade, deu cerca de 150 ordens, mas estes sete são suficientes para manter as pessoas na trilha principal. Você poderá ver mais detalhes mais tarde.

1. Arrepende (e crer)
2. Ser Batizado
3. Partir o Pão (ter e estar em comunhão)
4. Amar (e Perdoar)
5. Orar
6. Dar
7. Ide e fazei discipulos



S.A.V.E. (SALVO)

Lembre-se sempre que o seu trabalho é capacitar outros e depois seguir adiante. Seguindo esse padrão você permanecerá na trilha certa desde o início.

Show (Mostrar)

Alguém mais experiente em uma área ou que tem mais conhecimento mostrará ao jovem crente como fazer algo ou passará o conhecimento que o conduzirá a maior obediência. O objetivo do discipulado é a obediência aos mandamentos de Jesus.

Assist (Ajudar)

O crente jovem ajuda o mais velho na liderança. Esta etapa pode começar imediatamente após o novo crente ver o ensino ou ser exposto ao ensino, mesmo por

uma só vez. O crente mais velho pode reunir com o crente novo e o orientar. O crente jovem não tem que ensinar o material da mesma forma que o crente mais velho o faz. Não se preocupe muito se o crente jovem não faz um bom trabalho na primeira vez. Continue trabalhando com ele, se o seu coração está aberto e acessível.



View (Observar)

O crente mais velho observa a liderança do mais jovem. Os mais velhos devem fazer o seu melhor para adquirir a confiança dos novos

crentes: elogiá-los na frente dos outros por serem corajosos o suficiente para assumirem nova área de serviço à comunidade. O crente mais velho e o mais novo se encontram depois, o mais velho encorajará o mais novo, com seus comentários.

Exit (Sair)

O crente mais velho sai da cena e se move para uma nova área do ministério. O crente jovem está capacitado a ficar por si mesmo com o amor recebido do irmão ou irmã mais velho (a), mas sem a dependência deles. O crente mais velho e o jovem continuarão o relacionamento, mas, de igual para igual.

Pode demorar um longo período de tempo para percorrer os passos (um ou dois anos), mas pode demorar tão pouco como alguns meses antes de um jovem líder (mesmo um recém convertido no Senhor) ser capaz de continuar por conta

própria. O ritmo do seu progresso dependerá da situação original. Lembre-se que os pré-crentes muitas vezes podem repassar um bom ensino bíblico, mesmo que eles ainda não entendam tudo completamente.

Saiba mais:

Para encomendar mais cópias deste folheto ou para descobrir como você pode começar, entre em contato conosco!

All Nations Family, Inc.

P.O. Box 55

Grandview, MO 64030

816-216-1353

www.allnations.us

info@allnations.us

Portuguese



All Nations Family, Inc.

PO Box 55

Grandview, MO 64030

(816) 216-1353

www.allnations.us

info@allnations.us