



Kieszonkowy
przewodnik po
zakładaniu kościołów

Pam Arlund

Kieszonkowy przewodnik po zakładaniu kościołów

Edytowane przez
Pam Arlund

Pozwala się na kopiowanie,
tłumaczenie, powielanie, dystrybucję
i sprzedaż na dowolnym nośniku.

Spis treści

Twoim celem powinno być pomnożenie4

Nasze serce 5

To proste.....5

Przewaga5

Uciekający pociąg.....6

Kolorowe i odjazdowe.....6

Dzieła z Dziejów7

Przeżyj samego siebie7

Pięć kroków..... 9

1. Módl się9

2. Spotykaj się10

3. Czyń10

4. Zbieraj11

5. Pomnażaj12

Pracuj wewnątrz sieci 14

Łańcuchy mentorskie	15
Wzmacniaj pozycję innych	16
Grupy D.....	18
A – Pytaj (Ask)	18
B – Studium biblijne (Bible study)	19
C – Całym sobą (Commit)	20
Trzy poziomy autorytetu.....	22
1. poziom - Polecenia Nowego Testamentu	22
2. poziom - Praktyki Nowego Testamentu, nierozkazane.....	23
3. poziom - Zwyczaje bez podstawy Nowego Testamentu.....	23
Siedem podstawowych poleceń.....	24
z.b.a.w (s.a.v.e.)	25
Show (Pokazuj)	25
Assist (Asystuj)	26

View (Obserwuj)	27
Exit (Wyjdź)	28

Twoim celem powinno być pomnożenie

Jeśli chcemy, aby Kościół rósł szybciej niż populacja, musimy się pomnażać.



Wyobraź sobie, że ewangelista dociera do 1000 ludzi dziennie dla Chrystusa każdego dnia. Aby cały świat dostąpił zbawienia trzeba by było 20 000 lat.

Z drugiej strony, jeśli uczeń wyjdzie i uczyni **jednego ucznia w rok**, który z kolei sprawi, że inni uczniowie, będą zdolni pomnażać się bez przerwy,

moglibyśmy dotrzeć do całego świata w 33 lata!

Nasze serce

To proste

Możesz to zrobić! Zasady są tak proste, że młody lub stary, wykształcony lub nie, z miasta lub ze wsi, nieśmiały lub odważny, doświadczony lub początkujący może sprawić ogromny wpływ poprzez zakładanie prostych kościołów, które ciągle się mnożą.

Przewaga


Możesz mieć ogromny wpływ na ludzi, którzy są daleko od Boga! Zakładanie umiejących się pomnażać kościołów jest powszechnie dokumentowane jako jeden z najskuteczniejszych sposobów dzielenia się dobrą nowiną Jezusa.

Uciekający pociąg

Możesz być częścią historii Boga, przygody Ewangelii! Kiedy już się zacznie, zakładanie kościołów nabiera własnego tempa, potencjalnie wyzwalając niekontrolowany ruch samoistnego zakładania kościołów. Cóż, my nie mamy kontroli, ale Duch Święty ma wszystko pod kontrolą.

Kolorowe i odjazdowe

Możesz to zrobić w dowolnym miejscu z kimkolwiek! Proste kościoły zostały rozpoczęte w różnych grupach etnicznych i kręgach kulturowych, na kampusach uczelni USA, wśród analfabetów, w afrykańskich wioskach, wśród azjatyckich mega miast, w przedsiębiorstwach i w kawiarniach. Wszędzie tam, gdzie ludzie normalnie się gromadzą, tam mogą spotkać Jezusa i tam mieć kościół.




Dzieła z Dziejów

Żyjesz na zasadach Nowego Testamentu. Reprodukujący się model kościoła wypływa prosto z Ewangelii i z Księgi Dziejów Apostolskich. Jest biblijny.

Przeżyj samego siebie

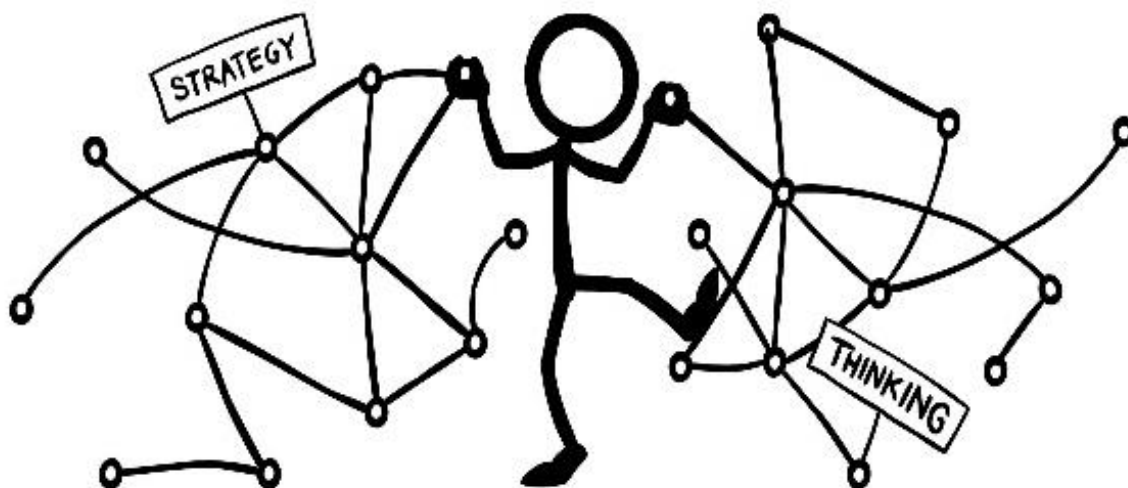
Bądź częścią misji z długofalową strategią! Rozpocznij misję, która wyposaża ludzi dookoła Ciebie do zastąpienia Cię i pozwól im na to tak szybko, jak to możliwe.



Pięć kroków

1. Módl się

Módl się, aż będziesz mógł płakać nad ludźmi. Pość i módl się. Spaceruj i módl się. Poproś Boga, abyś zobaczył, co On widzi i czuł to, co On czuje. Módl się o mężczyznę lub kobietę pokoju, aby Bóg otworzył drzwi do serc i umysłów ludzi, do których docierasz. Módl się o zrozumienie i miłość do ich kultury. Módl się, aby Pan dawał wam konkretne strategie.



2. Spotykaj się

Poznawaj ludzi tam, gdzie są. Spędzaj czas z tymi, którzy nie znają Jezusa. Wyjdź poza chrześcijańską bańkę. Oprzyj się pokusie i emocjonalnej potrzebie skupienia się na kwestiach zespołowych, które pochłaniają twój czas i energię. Poszukaj grup ludzi, które nie mają w sobie naśladowców Jezusa. Kiedy spotykasz ludzi, nie wyciągaj ich, aby spotkać ich ze swoimi znajomymi. Idź i spotkaj się z ich przyjaciółmi.

3. Czyń

Czyń uczniów. Inwestuj w życie ludzi. Nie czekaj, aż będą modlić się modlitwą, aby przyjąć Jezusa lub powiedzieć, że chcą podążać za Jezusem, aby zainwestować w nich jako ludzi. "Czynienie uczniami" jest tylko innym sposobem opisywania ewangelizacji i budowania znaczących relacji.

Czynienie uczniami jest o wprowadzaniu ludzi do Jezusa w taki sposób, że poznają Go osobiście, a następnie uczą się go kochać i być Mu posłusznym. Podkreśl przywilej wyjazdu do innych narodów, aby misja Boga była częścią ich duchowego DNA.

4. Zbieraj

Pozwól tym, których spotykasz, którzy są duchowo otwarci, aby gromadzili się z innymi poszukiwaczami dla zabawy, spędzali czas, cieszyli się wspólnymi zainteresowaniami, modlitwą i studiowaniem Słowa Bożego. Czasami najlepiej jest, jeśli pozwolisz im zdecydować, z kim się spotkać, gdzie i kiedy. Skoncentruj się na słowach i historiach Jezusa. Nie czekaj, aż powiedzą, że chcą stać się naśladowcą Jezusa, aby

zabierać ich do wspólnoty przyjaciół. Gromadzenie się przy posiłku z innymi jest jednym z najlepszych sposobów budowania relacji. Jezus powiedział, że tam, gdzie dwóch lub trzech gromadzi się w Jego imieniu, On jest z nimi. Jest to "kościół" w najprostszej, najistotniejszej formie. Nic więcej nie jest potrzebne, aby "być kościołem". Jest jeszcze wiele, co można zrobić, aby przyczynić się do rozwoju zdrowego, tętniącego życiem kościoła (zob. Dz 2, 42-47), ale gromadzenie się ludzi razem to początek zakładania kościoła.

5. Pomnażaj

Planuj rozwój. Od samego początku szkól nowych wierzących, aby brali odpowiedzialność za spotkania i umieli wychodzić naprzeciw wyzwaniom. Pozostawaj w tle tak bardzo, jak to tylko

możliwe, aby zachęcać innych do wzrastania i korzystania ze swoich duchowych darów. Kiedy będzie was zbyt wielu dla zdrowego życia ciała, zaplanuj początek nowego zgromadzenia.

Pracuj wewnątrz sieci

Zachęcaj młodych wierzących do pozostawania przyjaciółmi ze swoimi przyjaciółmi! Zamiast wprowadzać młodych wierzących do swojego świata, idźcie i wejdźcie w ich świat. Zamiast przedstawiać ich wszystkim swoim znajomym, idź i spotykaj się z ich przyjaciółmi. Zamiast pokazywać im miejsca, w których spędzasz czas, dowiaduj się, gdzie oni spędzają czas i chadzaj tam.

Niewielki odsetek ludzi ma tak poważne problemy z uzależnieniami, że będą musieli opuścić swoich starych przyjaciół, ale nie dotyczy to większości. Szukaj ludzi, którzy przedstawią cię i Jezusa do całych sieci ludzi. Ciesz się procesem odkrywania nowej grupy przyjaciół!

Łańcuchy mentorskie



Zamiast gromadzić ludzi tylko wokół siebie, ustanawiaj łańcuchy mentorskie zgodnie z II Tymoteusza 2:2: "A to, co ode mnie słyszeliście mówione w obecności wielu świadków, powierzajcie wiarygodnym ludziom, którzy będą zdolni do nauczania innych".

Paweł



Tymoteusz



Wiarygodni ludzie



Inni

Ty



Twój uczeń



Uczeń twojego ucznia




Uczeń ucznia

twojego ucznia

Wzmacniaj pozycję innych

Zamiast budować kościół wokół swojej postęgi, pozwalaj innym *do sprawowania postęgi* zgodnie z listem do Efezjan 4, 11-13: "Tak więc sam Chrystus dał apostołów, proroków, ewangelistów, pasterzy i nauczycieli, aby **wyposażali Jego lud** do dzieła **służby**, aby ciało Chrystusa było budowane, dopóki wszyscy nie osiągniemy jedności w wierze i w poznaniu Syna Bożego i staniemy się dojrzałymi, osiągając całą miarę pełni Chrystusa".



Nie zmuszaj ludzi do czekania, aż przejdą kurs, zanim ich wypuścisz i upoważnisz do wyjścia i dzielenia się Jezusem z innymi. Bóg używa młodych i niedojrzałych ludzi w potężny sposób. Nie sprawiaj, żeby wydawało się, że niedojrzali ludzie nie mogą opowiedzieć swojej historii o Jezusie innym i zaprosić ich do naśladowania Jezusa. Właściwie, zachęcaj ich do dzielenia się swoimi osobistymi historiami o Jezusie z innymi od razu!

Wyższe poziomy odpowiedzialności przyjdą później, ale zawsze zadawajmy sobie pytanie: "Do jakiego rodzaju służby mogę wyposażyć **tę osobę** dzisiaj?".

Grupy D

Format A, B, C — to bardzo ważne, aby postępować zgodnie ze wzorcem "ABC", gdy zbieracie się na spotkaniach (nazwij tak wszystko, co chcesz tak nazwać). Podziel spotkanie grupy D na trzy części i wiernie trzymaj się celu **każdej** jednej trzeciej. Grupy D pomagają stworzyć podwaliny pod bardzo podstawowe bycie uczniem. Format jest łatwy do nauczenia się, łatwy do naśladowania, a także bardzo łatwo daje się przekazywać innym.

A – Pytaj (Ask)

(pytania prowadzące do krótkiego uwielbienia i modlitwy o siebie nawzajem)

1. Zapytaj: "Za co jesteś wdzięczny?".
Następnie: "Poświęćmy trochę czasu,

aby podziękować Bogu krótkimi modlitwami dziękczynienia."

2. Zapytaj: "Czy masz potrzebę podzielenia się czymś lub grzechem, który chcesz wyznać?". Następnie: "Módlmy się za siebie krótkimi modlitwami".
3. Zapytaj: "Czego nauczyłeś się w ostatnich tygodniach studiowania Biblii i jak idzie Ci stosowanie tego do swojego życia?".

B – Studium biblijne (Bible study)

Wystarczy zadać trzy pytania:

1. Co mówi nam o Jezusie/Bogu?
2. Co mówi nam o nas samych?
3. Co zamierzamy z tym zrobić? Jak zmieni się nasze życie w wyniku tego, czego się nauczyliśmy?


C – Całym sobą (Commit)

(by modlić się i być posłusznym)

1. Módlcie się. "Kim są trzy osoby, z którymi możesz podzielić się tą prawdą?" (najlepiej, jeśli ci ludzie nie będą jeszcze naśladowcami Jezusa). "Módlmy się za nich teraz w grupach po dwóch".
2. Bądź posłuszny. "Jak zmieni się moje życie w wyniku tego, czego się tu dzisiaj nauczyłem? Zrobię _____". Podziel się z kimś swoim postanowieniem i przypieczętuj swoje zaangażowanie poprzez modlitwę.
3. Praktyka. Ważne jest, aby spędzić kilka minut na koniec każdej sesji ćwicząc, jak prawdą, której się

nauczyłeś, możesz się podzielić z osobami, o które się modlisz.

Prawdopodobnie spróbujesz pominąć część "C" lub wymyślisz jakiś pretekst, dlaczego ta część nie jest dobra dla twojej grupy. Jeśli go pominiesz, twój kościół nie będzie rosł w taki sposób, jak chcesz, żeby rósł.



Trzy poziomy autorytetu



Jeśli nauczycie nowych wierzących trzech stopni autorytetu, wtedy mogą zacząć podejmować mądre decyzje dla samych siebie.

1. poziom - Polecenia Nowego Testamentu

Przestrzegaj nakazań Boga, nie wybierając demokratycznie ani nie kłócąc się o nie. On jest naszym Najwyższym Dowódcą. Kościół jest całkowicie obsadzony, gdy

wykonuje wszystkie niezbędne posługi, które są wymagane przez Chrystusa i Jego apostołów w Nowym Testamencie.

2. poziom - Praktyki Nowego Testamentu, nierozkazane

Chrześcijanin ma wolność, aby słuchać takich praktyk lub nie, ponieważ nie są one poleceniami. Nie zabraniaj podążania za nimi, ponieważ apostołowie je praktykowali i je zatwierdzali.

3. poziom - Zwyczaje bez podstawy Nowego Testamentu

Nigdy nie żądaj ślepego posłuszeństwa *tradycjom*. Większość tradycji jest dobra. Zakazuj tradycji, które utrudniają posłuszeństwo poleceniom Nowego Testamentu.

Siedem podstawowych poleceń

Nauczaj nowych wierzących siedmiu podstawowych poleceń. Jezus miał około 150 poleceń, ale te siedem wystarczy, aby utrzymać ludzi na właściwych torach. Możesz zagłębić się w szczegóły później.

1. Pokutuj (i wierz)
2. Bądź ochrzczone
3. Łam chleb (miej komunię, bądź we wspólnocie)
4. Kochaj (przebaczaj)
5. Módl się
6. Dawaj
7. Idź i czynź uczniów

z.b.a.w (s.a.v.e.)

Zawsze pamiętaj, że Twoim zadaniem jest wzmocnienie pozycji innych, a następnie pójście dalej.

Podążanie za tym wzorcem pomoże Ci od początku utrzymać się na właściwym torze.



Show (Pokazuj)

Ktoś, kto jest bardziej doświadczony w danym obszarze lub ma więcej wiedzy pokazuje młodszemu wierzącemu, jak coś zrobić lub przekazuje pewną wiedzę, która doprowadzi do większego posłuszeństwa. Celem całego ucziostwa jest posłuszeństwo przykazaniom Jezusa.

Assist (Asystuj)

Młodszy wierzący pomaga wtedy starszemu wierzącemu w prowadzeniu. Etap ten może rozpocząć się natychmiast po tym, jak młodszy wierzący zobaczył nauczanie lub został słuchał nauczania choćby raz. Starszy wierzący może spotkać się z młodszym wierzącym i trenować go. Młodszy wierzący nie powinien nauczać materiału w dokładnie taki sam sposób, jak starszy wierzący. Nie martw się zbytnio, jeśli młodszy wierzący nie wykonuje dobrej pracy za pierwszym razem. Pracuj z nimi, jeśli ich serce jest otwarte i pojętne.



View (Obserwuj)

Starszy wierzący patrzy jak młodszy wierzący przewodzi. Starszy wierzący powinien robić wszystko, co w jego / jej mocy, aby budować pewność siebie młodego wierzącego i chwalić go przed innymi za to, że jest wystarczająco odważny, aby wejść w nowy obszar dawania wspólności. Starsi wierzący i młodzi spotykają się później, a starszy wierzący buduje młodszego, przekazując swoje opinie i wskazówki.

Exit (Wyjdz)

Starszy wierzący opuszcza scenę i przechodzi do nowego obszaru postugi. Młodszy wierzący może teraz stanąć o własnych siłach z pełnym miłości wkładem od starszego brata lub siostry, ale bez nadmiernego polegania na nich lub zależności od nich. Starsi i młodzi wierzący kontynuują związek, ale bardziej jak równy z równym w tym momencie.

Może upłynąć dużo czasu, aby przejść przez kroki (rok lub dwa), ale może upłynąć zaledwie kilka miesięcy, zanim młody przywódca (nawet zupełnie nowy w Panu) będzie w stanie działać na własną rękę. Tempo, w jakim się rozwijasz, zależy od sytuacji. Pamiętaj, że jeszcze-niewierzący często mogą przekazać dobre nauczanie biblijne, nawet jeśli nie do końca je rozumieją.

Dowiedz się więcej:
Aby zamówić więcej kopii tej broszury
lub dowiedzieć się, jak możesz zacząć,
skontaktuj się z nami!

All Nations Family, Inc.
P.O. Box 55
Grandview, MO 64030
816-216-1353
www.allnations.us
info@allnations.us

Polish

All Nations
allnations.international
allnations.us
europemultiplyteam.com