



En Pocket Guide för
församlingsplantering

Pam Arlund

En Pocket Guide för församlingsplantering

redigerad av
Pam Arlund
översatt av Jon J. Wächter

Tillstånd att kopiera, översätta
eller reproducera i alla media

Mål att Multiplicera

Om vi vill att kyrkan skall växa snabbare än befolkningen måste vi multiplicera.



Om en evangelist nådde ut till 1,000 människor per dag för Jesus och fortsatte att nå ut till 1,000 nya människor varje dag för Jesus, skulle det ta 37,000 år att rädda hela världen.

Om å andra sidan lärjungar går ut och skapar en ny lärjunge som i sin tur skapar nya lärjungar som fortsätter skapa lärjungar om och om igen, skulle vi nå ut till hela världen på 37 år!

Vårt Hjärta

Enkelt

Du klarar det! Principerna är så enkla att oavsett om du är ung eller äldre, utbildad eller analfabet, urban eller lantlig, blyg eller sällskaplig, erfaren eller nybörjare, kan du åstadkomma en stor påverkan genom att plantera enkla församlingar som fortsätter att multipliceras.

Allra Senaste

Du kan åstadkomma en stor påverkan på människor som är långtifrån Gud! Att plantera förnybara församlingar är universellt dokumenterat ett av de mest effektiva sätten att dela de goda nyheterna om Jesus.


Skenande Tåg

Du kan vara en del av Guds berättelse, ett evangelium-äventyr! När det väl

startar, församlingar som planterar församlingar får detta ett eget momentum som potentiellt sätt kan trigga en församlingsplanterande rörelse som är utom kontroll. Ja vi är inte i kontroll men den Helige Ande har all kontroll.

Färgglad och Cool

Du kan göra det var som helst med vem som helst! Enkla församlingar har startats i olika etniska grupper och kulturella uttryck, på amerikanska college campus, bland analfabeter i afrikanska byar, bland asiatiska storstäder, i affärsverksamheter och i caféer. Var som helst där folk normalt sett träffas kan de möta Jesus och ha en församling.




Handla utifrån Agera som i Apostlagärningarna

Du lever efter nya testamentets principer. Den förnyelsebara församlingsmodellen är tagen direkt ur evangeliet och apostlagärningarna. Den är biblisk.

Lev längre än dig själv


Var del av en evangelisationsstrategi som är hållbar! Starta evangelisationsarbete som stärker lokalbor att överträffa dig och jobba för att du ska bli arbetslös så snart som möjligt.



Fem steg

1. Be

Be tills du kan gråta för människor. Fasta och be. Gå och be. Be Gud att låta dig känna vad han känner och se vad han ser. Be för att en fridens man eller kvinna ska öppna dörren till de personers hjärtan och sinnen som du försöker nå. Be för förståelse och kärlek till kulturen. Be för att Herren skall ge dig specifika strategier.



2. Möt

Möt människor där de är. Umgås med de som inte känner Jesus. Ta dig ut ur den kristna bubblan. Undvik lockelsen och det känslomässiga behovet att fokusera på problem i teamet som slukar din tid och energi. Leta efter grupper av människor där ingen av dem följer Jesus. När du träffar människor, dra inte ut dem för att träffa dina vänner. Gå och möt deras vänner istället.

3. Gör lärjungar

Forma lärjungar. Investera i människors liv. Vänta inte på att de ska be en bön för att acceptera Jesus eller säga att de vill följa Jesus innan du investerar i dem som människor. Att göra lärjungar är ett annat sätt att beskriva evangelisation, och att bygga meningsfulla relationer.

Göra lärjungar handlar om att introducera människor till Jesus på ett sådant sätt att de lär känna honom personligen, för att sedan lära sig att älska och lyda honom. Betona privilegiet att färdas till andra nationer så att Guds uppdrag blir del av deras andliga DNA.

4. Samla

Tillåt de som du träffar som är andligt öppna att träffa andra sökande för att ha roligt, för umgänge, för gemensamma intressen, för att be, och

för att studera Guds ord. Ibland är det bäst om du inte bestämmer vilka de ska träffa eller var och när. Fokusera på Jesus ord och berättelser. Vänta inte på att människor ska säga att de vill följa Jesus innan du samlar dem i grupper. Att samlas för en måltid med andra är oftast det bästa sättet att bygga gemenskap. Jesus sade att där två eller tre samlas i hans namn så är han mitt ibland dem. Detta är en församling i sin enklaste mest grundläggande form. Inget mer behövs för att "vara församling." Det finns mer som kan göras för att bidra till växten av en hälsosam, livfull församling (se Apostlagärningar 2:42-47), Men att samla människor tillsammans är starten till att plantera församlingen.

5. Multiplicera

Planera för tillväxt. Börja från början med att lära upp troende att ta ansvar

för möten och att få kontakt med nya människor. Håll dig i bakgrunden så mycket som möjligt för att uppmuntra andra att växa och tränas i sina andliga gåvor. När ni blir för många för en fungerande gruppdynamik, börja planera för att starta nya grupper.

Arbeta Inom Nätverk

Uppmuntra unga troende att fortsätta vara vänner med sina vänner! Istället för att du för in unga troende i din värld, besök deras värld. Istället för att du introducerar dem till alla dina vänner, gå och möt deras vänner. Istället för att visa alla ställen där du umgås, ta reda på vart de umgås och gå dit.

En liten procentsats av alla människor av människor har sådant svårt beroendeproblem att de behöver lämna sina gamla vänner, men de flesta

kommer inte behöva det. Leta efter människor som kommer introducera dig och Jesus till hela nätverk av människor. Njut av processen att upptäcka nya vänskapsgrupper!

Mentorskedjor



Istället för att enbart samla människor runt dig själv, etablera mentorskedjor i linje med 2 Timoteusbrevet 2:2: “Och det som du har hört av mig inför många vittnen skall du anförtro åt pålitliga människor, som i sin tur skall bli utrustade att undervisa andra”.

Paulus



Timoteus



Pålitligt folk



Andra

Du



Dina lärjungar



Dina lärjungars
lärjungar



Dina lärjungars
lärjungars
lärjungar

Stärk andra

Istället för att bygga församling runt ditt dig själv och ditt ledarskap, stärk andra att leva ut evangeliet i linje med Efesierbrevet 4:11-13: “ Och han gjorde några till apostlar, några till profeter, några till evangelister och några till herdar och lärare, **för att de skulle föra de heliga till rätta, utföra tjänst och bygga upp Kristus kropp,**“



Låt inte människor vänta tills de har klarat en kurs innan du frigör dem och stärker dem att gå ut och dela Jesus med andra. Gud använder unga och omogna personer på kraftfulla sätt. Få

det inte att verka som att omogna personer inte kan berätta sin Jesus-historia med andra och bjuda in andra att följa Jesus. Faktum är, uppmuntra dem att dela sin personliga Jesus-historia direkt!

Större nivåer av ansvar kommer senare, men vi frågar alltid oss själva, "Vilken typ av tjänst kan jag utrusta den här personen att utföra idag?"

D-grupper

F, B, Å Format – Det är mycket viktigt att följa mönstret som kallas “FBÅ” när ni träffas för möten (kan du kalla det vad du vill). Dela upp D-grupp-mötena i tredjedelar och håll dig troget till **meningen av varje tredjedel**. D-grupperna hjälper dig att lägga grunden till mycket enkelt lärjungaskap. Formatet är lätt att lära sig och lätt att följa, och det är också mycket överförbart.

F – Fråga (Ansvarighet som leder till kort verbal tillbedjan och be för varandra)

1. Fråga, “Vad är något du är tacksam för?” Sedan, “Låt oss ta tid att tacka Gud med korta böner av tacksägelse.”

2. Fråga, "Har du behov av att dela med dig av något eller en synd du vill bekänna?" Sedan, "Låt oss be kort för varandra."
3. Fråga, "Vad lärde du dig under förra veckans bibelstudier och hur går det att tillämpa det i ditt liv?"

B – Bibelstudier

Fråga tre enkla frågor:

1. Vad säger det oss om Jesus/Gud?
2. Vad säger det oss om oss själva?
3. Vad ska vi göra åt saken? Hur kommer våra liv förändras som ett resultat av det vi lärt oss?

Å – Åtagande (att be och att lyda)


1. Be. "Vilka tre personer kan du dela sanningen med?" (helst ska

dessa tre personer inte redan följa Jesus)

“Låt oss be för dem nu i grupper om två”.

2. Lyda. “Hur kommer mitt liv att förändras som ett resultat av vad jag lärde mig här idag? Jag kommer att_____.” Dela ditt uttalande med någon och bekräfta det genom att be tillsammans.
3. Öva. Det är av största vikt att spendera några minuter i slutet av varje samling med att öva på hur sanningen som inlärts kan delas med tre personer som du ber för.

Du kommer förmodligen försöka hoppa över denna "Å" del eller försöka ge någon ursäkt till varför denna del inte är bra för din församling. Men om du hoppar över den delen kommer din kyrka inte växa på det sätt du vill att den ska.



Tre nivåer av auktoritet



Om du lär nya troende de tre nivåerna av auktoritet kan de börja fatta kloka egna beslut.

1:a Nivån

Nya testamentets befallningar

Lyd Guds befallningar utan att rösta eller argumentera om det. Han är vår högsta befälhavare. En församling är helt och hållet planterad när den utför alla delar som krävs av Kristus och apostlarna i nya testamentet som krävs

av Kristus och hans apostlar i det nya testamentet.

2:ra Nivån

Nya testamentliga praktiker, inte befallningar

En kristen har friheten att ta i akt sådana praktiker eller inte, eftersom de inte är befallningar. Förbjud inte att följa dem, eftersom apostlarna praktiserade och godkände dem.

3:de Nivån

Sedvänjor som inte grundar sig i Nya Testamentet

Kräv aldrig blind lydnad till *traditioner*. De flesta traditioner är bra. Förbjud de traditioner som förhindrar lydnad till Nya Testamentets befallningar.

Sju Grundläggande Befallningarna

Lär nya troende de sju grundläggande befallningarna. Jesus hade faktiskt runt 150 befallningarna, Men dessa sju befallningarna är tillräckligt för att hålla folk på rätt väg. Du kan gå in mer i detalj senare.

1. Vända om (och tro)
2. Bli döpt
3. Bryt bröd (fira nattvard och ha gemenskap)
4. Älska (förlåt)
5. Be
6. Ge
7. Gå och gör lärjungar



V.A.T.L.

Kom alltid ihåg att ditt jobb är att stärka andra och sedan gå vidare. Att följa detta mönster kommer att hjälpa dig att behålla fokus från början.

Visa

Någon som har mer erfarenhet inom ett område eller mer kunskap, visar den yngre troende hur man skall göra något eller förmedlar kunskap som kommer att leda till bättre lydnad. Målet med allt lärjungaskap är lydnad av Jesu befallningar.

Assistera

Den yngre troende assisterar sedan den äldre troende i att leda. Detta steg kan påbörjas direkt efter att den yngre troende har sett eller exponerats för undervisningen, om än bara en gång

tidigare. Den äldre troende kanske träffar de yngre troende och tränar dem. Den yngre troende ska inte behöva lära ut materialet på samma sätt som den äldre troende gjorde. Oroa dig inte så mycket över huruvida den yngre troende gör ett bra jobb den första gången. Fortsätt jobba med dem om deras hjärtan är öppna och villiga att lära sig.



Titta

De äldre troende tittar på när de yngre troende leder. Den äldre troende bör göra hens bästa för att bygga upp den yngre troendes självförtroende och

berömma dem framför andra för att de är modiga nog att gå in i ett nytt område för att bidra till gruppen och gemenskapen. Den äldre troende och den yngre träffas efteråt, och den äldre troende bygger upp den yngre genom att ge respons.

Lämna

Den äldre troende lämnar scenen och går vidare till ett nytt område av tjänst. Den yngre kan nu stå på sina egna ben med kärleksfulla åsikter från en äldre bror eller syster men utan att vara beroende av dem. Den äldre och yngre troende fortsätter sin relation men mer som jämlikar vid denna tidpunkt.

Det kan ta en lång tid att gå igenom stegen (ett år eller två), men det kan ta så lite som några månader innan en ung ledare (även en som är helt ny i Herren) kan stå på egna ben. Hur fort ni gör

framsteg beror på den unika situationen. Kom ihåg att för-troende ofta kan förmedla det bibeln undervisar även om de inte helt och hållet förstår allt ännu.

Ta reda på mer:

För att beställa fler kopior av denna broschyr eller för att ta reda på hur du kan sätta igång, kontakta oss!

All Nations Family, Inc.

P.O. Box 55

Grandview, MO 64030

816-216-1353

www.allnations.us

info@allnations.us

Swedish

All Nations
allnations.international
allnations.us
europemultiplyteam.com